

LOS SUSCRITOS REPRESENTANTE LEGAL, JEFE DEL DEPARTAMENTO DE GESTIÓN FINANCIERA Y LA ASESORA CONTADORA DE LA UNIVERSIDAD DEL ATLANTICO

CERTIFICAN


- Que los saldos de los estados financieros a corte 30 de noviembre de 2020, fueron tomados fielmente de los libros de contabilidad contenidos en el sistema financiero Peoplesoft.
- Que la contabilidad se elaboró con base en el Régimen de Contabilidad Pública expedido por la Contaduría General de la Nación.
- Confirmamos la integridad de la información proporcionada puesto que todos los hechos económicos, han sido reconocidos en ellos.
- Además, certificamos que los hechos económicos han sido clasificados, descritos y revelados de manera correcta.

Dado en Puerto Colombia Atlántico, a los 23 días del mes de diciembre de 2020.

Atentamente,



JOSE RODOLFO HENAO GIL
Rector (e)



MARYLUZ STEVENSON DEL VECCHIO
Vicerrectora Administrativa y Financiera



MINERVA ROSA SALAS MUÑOZ
Contadora T.P. No86257-T

UNIVERSIDAD DEL ATLÁNTICO

NIT: 890102257-3

ESTADO DE SITUACIÓN FINANCIERA

FECHA DE CORTE: 30 DE NOVIEMBRE DE 2020

Cifras en Pesos Colombianos

	2020/11	2019/11	%	
ACTIVOS				
ACTIVOS CORRIENTES				
1	ACTIVO	216.613.363.631,72	232.394.246.414,87	-6,79 %
11	EFFECTIVO Y EQUIVALENTES AL EFE	2.858.146.305,16	783.300.274,48	264,89 %
1105	CAJA	257.643.880,46	158.109.768,00	62,95 %
1110	DEPOSITO INSTITUCIONES FINANCI	2.600.502.424,70	625.190.506,48	315,95 %
13	CUENTAS POR COBRAR	33.501.884.040,75	35.131.348.272,75	-4,64 %
1317	PRESTACIÓN DE SERVICIOS	10.575.140.022,78	10.090.574.278,78	4,80 %
1322	ADMINISTRACION SISTEMA SEG SOC	28.257.149,00	28.257.149,00	0,00 %
1337	TRANSFERENCIA POR COBRAR	15.355.350.185,00	17.331.850.185,00	-11,40 %
1384	OTRAS CUENTAS POR COBRAR	7.543.136.683,97	7.680.666.659,97	-1,79 %
19	OTROS ACTIVOS	180.253.333.285,81	196.479.597.867,64	-8,26 %
1905	BIENE, SERVICIO PAGADO X ANTIC	730.279.265,31	7.002.811.891,19	-89,57 %
1906	AVANCES Y ANTICIPOS ENTREGADOS	7.986.857.217,47	8.660.485.861,12	-7,78 %
1908	RECURSOS ENTREGADOS EN ADMINIS	171.499.649.681,89	180.779.752.994,19	-5,13 %
1909	DEPOSITOS ENTREGADOS EN GARANT	36.547.121,14	36.547.121,14	0,00 %
	TOTAL ACTIVOS CORRIENTES	216.613.363.631,72	232.394.246.414,87	-6,79 %
ACTIVOS NO CORRIENTES				
1	ACTIVO	353.492.452.774,54	401.776.778.721,91	-12,02 %
12	INVERSIONES E INSTRUMENTOS DER	4.018.065.720,62	4.018.065.720,62	0,00 %
1224	INVERSIONES EN ADMINISTRACIÓN	4.018.065.720,62	4.018.065.720,62	0,00 %
16	PROPIEDAD, PLANTA Y EQUIPOS	86.024.659.022,99	74.631.352.049,86	15,27 %
1605	TERRENOS	35.921.418.424,15	35.921.418.424,15	0,00 %
1640	EDIFICACIONES	35.815.269.322,08	35.815.269.322,08	0,00 %
1650	REDES, LINES Y CABLES	77.777.000,00	77.777.000,00	0,00 %
1655	MAQUINARIA Y EQUIPO	4.663.161.613,22	4.616.632.363,22	1,01 %
1660	EQUIPO MEDICO Y CIENTIFICO	10.773.648.960,55	9.392.396.183,55	14,71 %
1665	MUEBLES, ENSERES, EQUP OFICINA	19.248.871.382,15	8.375.658.703,15	129,82 %
1670	EQP COMUNICACION Y COMPUTACION	11.738.173.815,05	10.355.977.947,05	13,35 %
1675	EQP TRANSPORTE, TRACCIÓN, ELE	260.446.496,44	260.446.496,44	0,00 %
1680	EQP COMEDOR, COCINA, DESPENSA	12.626.955,18	12.626.955,18	0,00 %
1681	BIENES DE ARTE Y CULTURA	883.205.836,00	883.205.836,00	0,00 %
1685	DEPRE ACUM PROP, PLANTA Y EQUI	-33.369.940.781,83	-31.080.057.180,96	7,37 %
17	BIENES DE USO PUBLICO E HISTOR	1.155.938.327,67	1.155.938.327,67	0,00 %
1710	BIENES DE USO PÚBLICO EN SERVI	1.112.445.461,67	1.112.445.461,67	0,00 %
1715	BIENES HISTORICOS Y CULTURALES	43.492.866,00	43.492.866,00	0,00 %
19	OTROS ACTIVOS	262.293.789.703,26	321.971.422.623,76	-18,54 %
1904	PLAN ACTIVOS BENEFICIO POSEMP	259.393.811.508,34	320.144.005.922,34	-18,98 %
1970	ACTIVOS INTAGIBLES	5.331.097.539,29	4.184.757.548,79	27,39 %
1975	AMORTI ACUMU ACTIVO INTANGIBLE	-2.431.119.344,37	-2.357.340.847,37	3,13 %
	TOTAL ACTIVOS NO CORRIENTES	353.492.452.774,54	401.776.778.721,91	-12,02 %
	TOTAL ACTIVOS	570.105.816.406,26	634.171.025.136,78	-10,10 %

UNIVERSIDAD DEL ATLÁNTICO

NIT: 890102257-3

ESTADO DE SITUACIÓN FINANCIERA
FECHA DE CORTE: 30 DE NOVIEMBRE DE 2020

Cifras en Pesos Colombianos

	2020/11	2019/11	%
PASIVOS			
PASIVOS CORRIENTES			
2 PASIVO	65.105.901.672,50	50.297.624.886,00	29,44 %
24 CUENTAS POR PAGAR	32.473.114.192,37	29.961.808.062,79	8,38 %
2401 ADQUISICIÓN BIENES Y SERVICIO	4.806.957.977,14	3.062.229.676,54	56,98 %
2407 RECURSOS A FAVOR DE TERCEROS	37.822.552,00	149.351,00	25.224,61 %
2424 DESCUENTOS DE NOMINA	3.697.303.818,00	3.291.699.900,00	12,32 %
2436 RETEFUENTE E IMPUESTO TIMBRE	80.907.796,24	81.375.750,06	-0,58 %
2440 IMPU, CONTRIB, TASAS X PAGAR	-2.296.057,00	63.502.327,00	-103,62 %
2460 CREDITOS JUDICIALES	87.180.018,00	1.973.157,00	4.318,30 %
2490 OTRAS CUENTAS POR PAGAR	23.765.238.087,99	23.460.877.901,19	1,30 %
25 BENEFICIOS A LOS EMPLEADOS	11.425.172.066,96	9.385.240.671,96	21,74 %
2511 BENEFICIOS A LOS EMPLEADOS	11.425.172.066,96	9.385.240.671,96	21,74 %
29 OTROS PASIVOS	21.207.615.413,17	10.950.576.151,25	93,67 %
2901 AVANCE Y ANTICIPOS RECIBIDOS	254.673.040,00	204.598.080,00	24,47 %
2902 RECURSOS RECIBIDOS ADMINISTRAC	4.759.341.576,70	5.933.331.833,96	-19,79 %
2910 INGRESOS RECIBIDOS POR ANTICIP	16.193.600.796,47	4.812.646.237,29	236,48 %
TOTAL PASIVOS CORRIENTES	65.105.901.672,50	50.297.624.886,00	29,44 %
PASIVOS NO CORRIENTES			
2 PASIVO	740.123.400.466,83	846.293.880.101,83	-12,55 %
25 BENEFICIOS A LOS EMPLEADOS	731.262.900.962,83	837.433.380.597,83	-12,68 %
2514 BENEFICIOS POSEMPLEO PENSIONES	731.262.900.962,83	837.433.380.597,83	-12,68 %
27 PROVISIONES	8.860.499.504,00	8.860.499.504,00	0,00 %
2701 LITIGIOS Y DEMANDAS	8.860.499.504,00	8.860.499.504,00	0,00 %
TOTAL PASIVOS NO CORRIENTES	740.123.400.466,83	846.293.880.101,83	-12,55 %
TOTAL PASIVOS	805.229.302.139,33	896.591.504.987,83	-10,19 %
PATRIMONIO			
3 PATRIMONIO	-235.123.485.733,07	-262.420.479.851,05	-10,40 %
31 PATRIMONIO DE LAS ENTIDADES D G	-235.123.485.733,07	-262.420.479.851,05	-10,40 %
3105 CAPITAL FISCAL	528.657.676.897,03	528.805.586.619,03	-0,03 %
3109 RESULTADOS DE EJERCICIOS ANTER	-95.987.205.654,14	-120.834.062.554,82	-20,56 %
3110 RESULTADO DEL EJERCICIO	29.419.478.642,46	26.821.431.703,16	9,69 %
3151 GANANCIAS O PERDIDAS POR PLANE	-697.213.435.618,42	-697.213.435.618,42	0,00 %
TOTAL PATRIMONIO	-235.123.485.733,07	-262.420.479.851,05	-10,40 %
TOTAL PASIVO Y PATRIMONIO	570.105.816.406,26	634.171.025.136,78	-10,10 %
CUENTAS DE ORDEN DEUDORAS			
TOTAL CUENTAS DE ORDEN DEUDORAS	0,00	0,00	0,00 %
CUENTAS DE ORDEN ACREEDORAS			

UNIVERSIDAD DEL ATLÁNTICO

NIT: 890102257-3

ESTADO DE SITUACIÓN FINANCIERA

FECHA DE CORTE: 30 DE NOVIEMBRE DE 2020

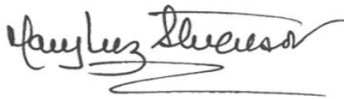
Cifras en Pesos Colombianos

	2020/11	2019/11	%
9 CUENTAS DE ORDEN ACREEDORAS	0,00	0,00	0,00 %
91 PASIVOS CONTINGENTES	5.032.767.193,00	5.032.767.193,00	0,00 %
9120 LITIGIOS Y MECANISMOS ALTERNAT	5.032.767.193,00	5.032.767.193,00	0,00 %
99 ACREEDORAS POR CONTRA DB	-5.032.767.193,00	-5.032.767.193,00	0,00 %
9905 PASIVOS CONTINGENTES POR CONTR	-5.032.767.193,00	-5.032.767.193,00	0,00 %
TOTAL CUENTAS DE ORDEN ACREEDORAS	0,00	0,00	0,00 %



JOSE RODOLFO HENAO GIL

Rector (e)



MARYLUZ STEVENSON DEL VECCHIO

Jefe Departamento Gestión Financiera (E)



MINERVA ROSA SALAS MUÑOZ

Contador T.P. No. 86257-T

UNIVERSIDAD DEL ATLÁNTICO
NIT: 890102257-3
ESTADO DE RESULTADOS
DEL 01 DE NOVIEMBRE A 30 DE NOVIEMBRE DE 2020
Cifras en Pesos Colombianos

	2020/11	2019/11	%
INGRESOS OPERACIONALES	181.948.613.220,57	167.758.935.610,61	8,46%
4 INGRESOS	181.948.613.220,57	167.758.935.610,61	8,46%
43 VENTA DE SERVICIOS	9.382.399.242,57	27.169.805.834,61	-65,47%
4305 SERVICIOS EDUCATIVOS	8.717.513.005,57	27.029.801.065,61	-67,75%
4390 OTROS SERVICIOS	810.511.033,00	305.164.127,00	165,60%
4395 DEVOLUCIONES, REBAJAS Y DESCUE	-145.624.796,00	-165.159.358,00	-11,83%
44 TRANSFERENCIAS Y SUBVENCIONES	172.566.213.978,00	140.589.129.776,00	22,75%
4428 OTRAS TRANSFERENCIAS	172.566.213.978,00	140.589.129.776,00	22,75%
GASTOS OPERACIONALES	60.385.423.685,27	87.218.297.414,76	-30,77%
5 GASTOS	60.385.423.685,27	87.218.297.414,76	-30,77%
51 DE ADMINISTRACION Y OPERACION	58.305.138.087,40	84.837.947.742,85	-31,27%
5101 SUELDOS Y SALARIOS	10.539.042.753,00	10.557.550.226,00	-0,18%
5102 CONTRIBUCIONES IMPUTADAS	12.264.102.456,18	46.637.480.718,00	-73,70%
5103 CONTRIBUCIONES EFECTIVAS	3.416.484.096,00	2.307.890.524,00	48,03%
5104 APORTES SOBRE LA NOMINA	396.664.300,00	269.682.200,00	47,09%
5107 PRESTACIONES SOCIALES	11.011.850.703,00	6.243.070.689,00	76,39%
5108 GASTOS DE PERSONAL DIVERSOS	5.883.770,00	119.380.786,00	-95,07%
5111 GENERALES	17.915.462.564,11	15.486.782.765,22	15,68%
5120 IMPUESTOS CONTRIBUCIONES TASAS	2.755.647.445,11	3.216.109.834,63	-14,32%
53 DETERIORO, DEPRECIACION, AMORT	2.080.285.597,87	2.380.349.671,91	-12,61%
5360 DEPREC PROPIEDAD PLANTA EQUIPO	2.080.285.597,87	2.377.750.781,91	-12,51%
5366 AMORTIZACION DE ACTIVOS INTANG	0,00	2.598.890,00	-100,00%
COSTOS OPERACIONALES	99.841.535.287,20	95.225.947.079,44	4,85%
6 COSTOS	99.841.535.287,20	95.225.947.079,44	4,85%
63 COSTO DE VENTA DE SERVICIOS	99.841.535.287,20	95.225.947.079,44	4,85%
6305 SERVICIOS EDUCATIVOS	99.841.535.287,20	95.225.947.079,44	4,85%
EXCEDENTE (UTILIDAD) O PERDIDA OPERACIONAL	21.721.654.248,10	-14.685.308.883,59	-247,91%
INGRESOS NO OPERACIONALES	8.791.572.933,87	42.209.788.732,98	-79,17%
4 INGRESOS	8.791.572.933,87	42.209.788.732,98	-79,17%
48 OTROS INGRESOS	8.791.572.933,87	42.209.788.732,98	-79,17%
4802 FINANCIEROS	6.348.689.992,87	4.929.855.625,98	28,78%
4808 INGRESOS DIVERSOS	2.442.882.941,00	37.279.933.107,00	-93,45%
GASTOS NO OPERACIONALES	1.093.748.539,51	703.048.146,23	55,57%
5 GASTOS	1.093.748.539,51	703.048.146,23	55,57%
51 DE ADMINISTRACION Y OPERACION	15.971.631,00	207.563,00	7.594,84%
5111 GENERALES	15.218.980,00	0,00	0,00%
5120 IMPUESTOS CONTRIBUCIONES TASAS	752.651,00	207.563,00	262,61%
58 OTROS GASTOS	1.077.776.908,51	702.840.583,23	53,35%
5802 COMISIONES	258.268.247,00	235.960.386,97	9,45%
5804 FINANCIEROS	819.508.622,16	466.880.194,99	75,53%
5890 GASTOS DIVERSOS	39,35	1,27	2.998,43%

UNIVERSIDAD DEL ATLÁNTICO

NIT: 890102257-3

ESTADO DE RESULTADOS

DEL 01 DE NOVIEMBRE A 30 DE NOVIEMBRE DE 2020


Cifras en Pesos Colombianos

	2020/11	2019/11	%
EXCEDENTE (UTILIDAD) O PERDIDA NO	7.697.824.394,36	41.506.740.586,75	-81,45%
EXCEDENTE (UTILIDAD) O PERDIDA DEL EJERCICIO	29.419.478.642,46	26.821.431.703,16	9,69%



JOSE RODOLFO HENAO GIL

Rector (e)



MARYLUZ STEVENSON DEL VECCHIO

Jefe Departamento Gestión Financiera (E)



MINERVA ROSA SALAS MUÑOZ

Contador T.P. No. 86257-T